



**DỰ ÁN CỨU TRỢ KHẨN CẤP
CHO CÁC ĐỐI TƯỢNG DỄ BỊ TỒN THƯƠNG SAU BÃO
TẠI CÁC TỈNH ĐỒNG BẰNG SÔNG CỬU LONG, MIỀN NAM VIỆT NAM**



Aquatabs là gì?

☞ Aquatabs là viên sủi để hòa vào nước không an toàn giúp trở thành nước an toàn uống được.

☞ Viên sủi Aquatabs giúp diệt vi sinh vật có trong nước, giúp phòng tránh bệnh tả, thương hàn, kiết lỵ và những bệnh do nước

Nhiễm khuẩn gây ra. Aquatabs không dùng cho nước bị ô nhiễm hóa chất.

☞ Aquatabs nhanh chóng giải phóng một lượng clo vừa đủ, an toàn và khử trùng hiệu quả.

☞ Viên sủi Aquatabs dùng để khử trùng nước sử dụng trong gia đình.



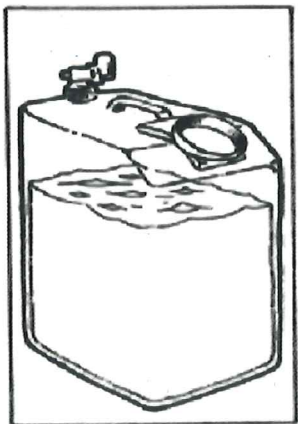
“Aquatabs an toàn và dễ sử dụng, chuyên chở dễ dàng bằng mọi phương tiện mà không gây nguy hiểm. Hãy sử dụng Aquatabs để khử trùng nước khi cần để bảo vệ sức khỏe cho chính bạn và gia đình bạn.”

Mọi thắc mắc xin liên hệ:


Chị Đoàn Thị Mỹ Hoa, điện thoại 0918 958 936 - Email: doanmyhoa@gmail.com

Chị Trần Hoàng Ngân, điện thoại: 0939 291 268 - Email: tranhoangngan@yahoo.com

Đối với nước trong



① Cho 1 viên vào 20 lít nước
② Đậy kín thùng chứa nước lại



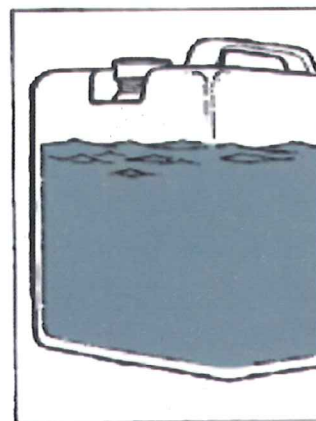
③ Đợi 30 phút



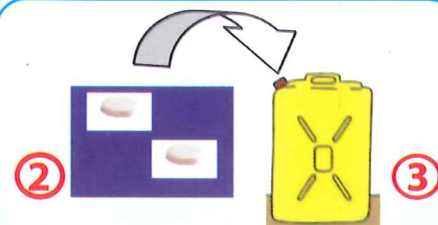
Bây giờ nước đã uống được

④


Đối với nước đục



① Lọc nước qua vải, gạn chất bẩn



② Cho 2 viên vào 20 lít nước
③ Đậy kín thùng chứa nước lại



④ Đợi 30 phút



Bây giờ nước đã uống được

⑤

NHỮNG ĐIỀU CẦN CHÚ Ý

- Luôn luôn giữ nước đã được khử trùng trong một thùng chứa sạch sẽ có nắp đậy kín. Nước sau xử lý bằng Aquatabs có thể uống được trong vòng 24 giờ.
- Không dùng tay, nắp hay bất cứ dụng cụ nào khác để múc nước trong thùng chứa. Luôn luôn đổ nước từ thùng chứa vào 1 cái cốc sạch để lấy nước.
- Không được nuốt viên khử khuẩn trực tiếp, không được ăn và luôn luôn đậy kín thùng chứa nước. Không cần nghiền nát viên Aquatabs. Không cần lắc hoặc khuấy nước. Aquatabs sẽ tự tan và làm sạch nước
- Nên để Aquatabs xa tầm tay trẻ em và bảo quản nơi khô ráo, thoáng mát, tránh ánh nắng hoặc sức nóng trực tiếp.